

# 登録の流れ



①

新規入会登録(無料)をクリックして入会登録フォームへ!

②

氏名とメールアドレスを入力してください事務局よりメールが配信されます

③

URLをアクセスし、入会申請手続きを行ってください

④

必要情報をご記入し、申請を行ってください

# 登録の流れ

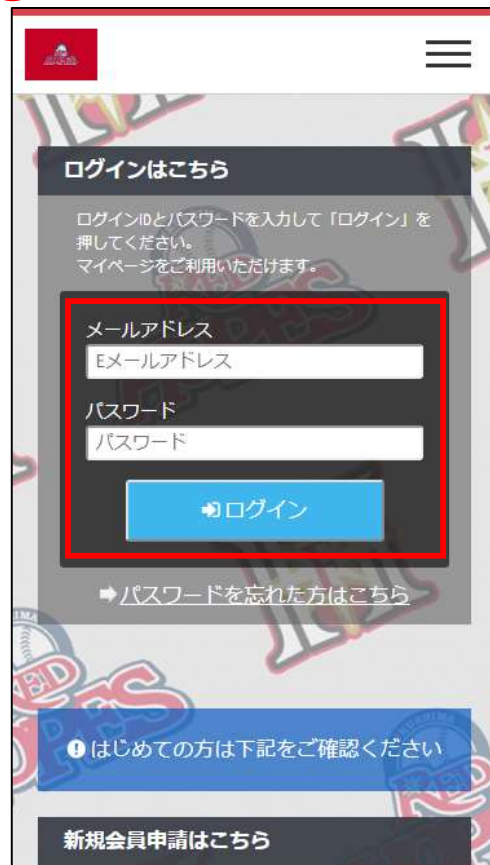


⑤



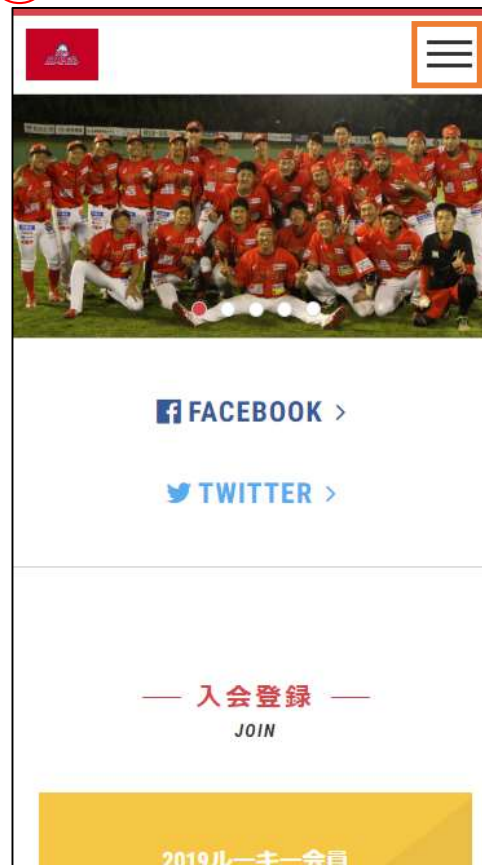
URLをアクセスし  
会員ページに  
ログインしてください

⑥



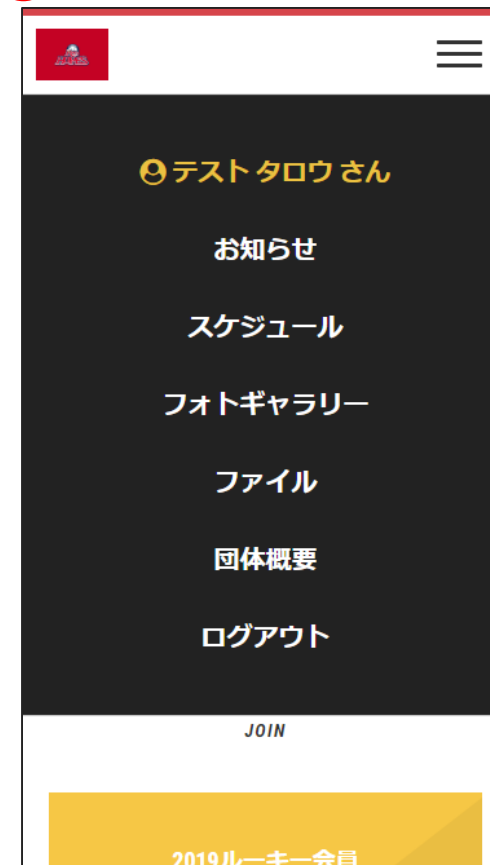
登録したメールアドレス、  
パスワードを入力して  
ログインしてください

⑦



ログイン後、  
右上のメニューボタンを  
クリックしてください

⑧



メニューボタン押下後  
登録名が表示されたら  
ログイン成功です

# 登録の流れ



9

— 入会登録 —  
JOIN

2019ルーキー会員  
2,000円  
(システム利用料 別途)

2019マイナー会員  
5,000円  
(システム利用料 別途)

下までスクロール

メニューボタンをもう一度押し、会員ページに戻ってください

10

10,000円  
(システム利用料 別途)

2019メジャー会員  
10,000円  
(システム利用料 別途)

2019ロイヤルメジャー会員  
30,000円  
(システム利用料 別途)

下までスクロール

下までスクロールすると入会登録ボタンが表示されるので【ルーキー会員orマイナー会員orメジャー会員orロイヤルメジャー会員】を選択してください

11

2019マイナー会員

名称  
2019マイナー会員

支払期間  
2019年1月8日 0時0分より 2019年8月31日 0時0分まで

金額  
5,000円 (税込)

システム利用料  
432円 (税込)

支払金額

下までスクロール

決済情報入力画面に遷移します

12

システム利用料  
432円 (税込)

支払金額  
5,432円 (税込)

お支払い方法 **必須**

クレジットカード

VISA / MASTER

AMEX / JCB

Diners

お支払い内容確認

下までスクロールしお支払方法を選択してください

# 登録の流れ



13

お支払内容を確認し「お支払情報入力へ」をクリックしてください

14

【クレジットカードの場合】  
・クレジットカード番号  
・有効期限  
・セキュリティコードを入力してください

14

【コンビニ支払いの場合】  
払込票が表示されるのでこの画面をコンビニ店頭へお持ちください

15

支払完了後  
完了ページが表示されます  
※メールは届きませんのでご注意ください

# 登録の流れ



16



支払完了画面で  
メニューを開き登録名を  
クリックしてください

17



決済が完了すると  
WEB会員証が表示され  
会員ランクに決済した  
決済名が表示されます